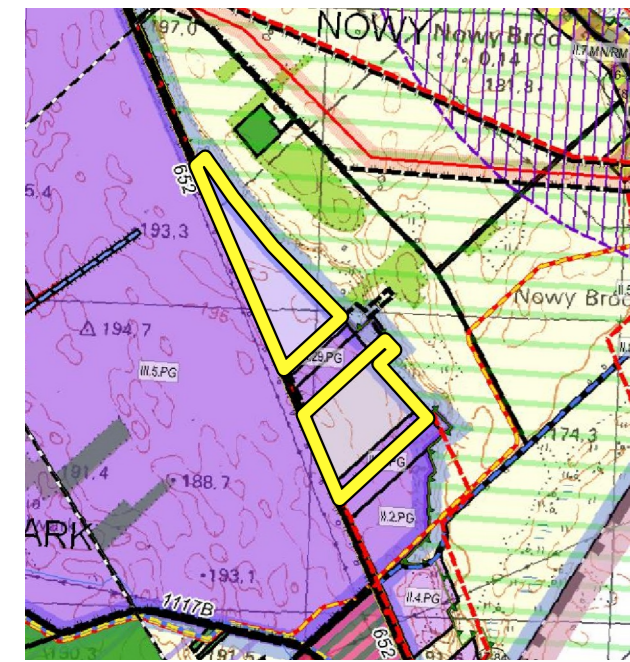


KIERUNKI ZAGOSPODAROWANIA PRZESTRZENNEGO



KIERUNKI ZAGOSPODAROWANIA PRZESTRZENNEGO LEGENDA DO RYSUNKU W SKALI 1:25 000

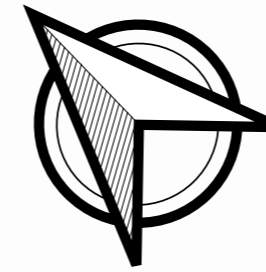
- GRANICE**
- GRANICE OBSZARU OBJĘTEGO STUDIUM
 - GRANICE POWIATÓW
 - GRANICE OBREBÓW GEODEZYJNYCH
 - GRANICE OBSZARÓW OBJĘTYCH MIEJSCOWYM PLANAMI ZAGOSPODAROWANIA PRZESTRZENNEGO
 - MPZP OBOWIĄZUJĄCE
 - MPZP W TRAKCIE OPRACOWANIA
- DROGI PUBLICZNE**
- KRAJOWE ISTNIEJĄCE
 - KRAJOWA PROJEKTOWANA
 - WOJEWÓDZKIE ISTNIEJĄCE
 - POWIATOWE ISTNIEJĄCE
 - GMINNE ISTNIEJĄCE
 - GMINNA (przeniesienie)
 - GMINNE PROJEKTOWANE

GRANICE OPRACOWANIA PLANU

MIEJSCOWY PLAN ZAGOSPODAROWANIA PRZESTRZENNEGO CZĘŚCI OBRĘBU GEODEZYJNEGO BIAŁA WODA, BRÓD NOWY I OSOWA W GMINIE SUWAŁKI

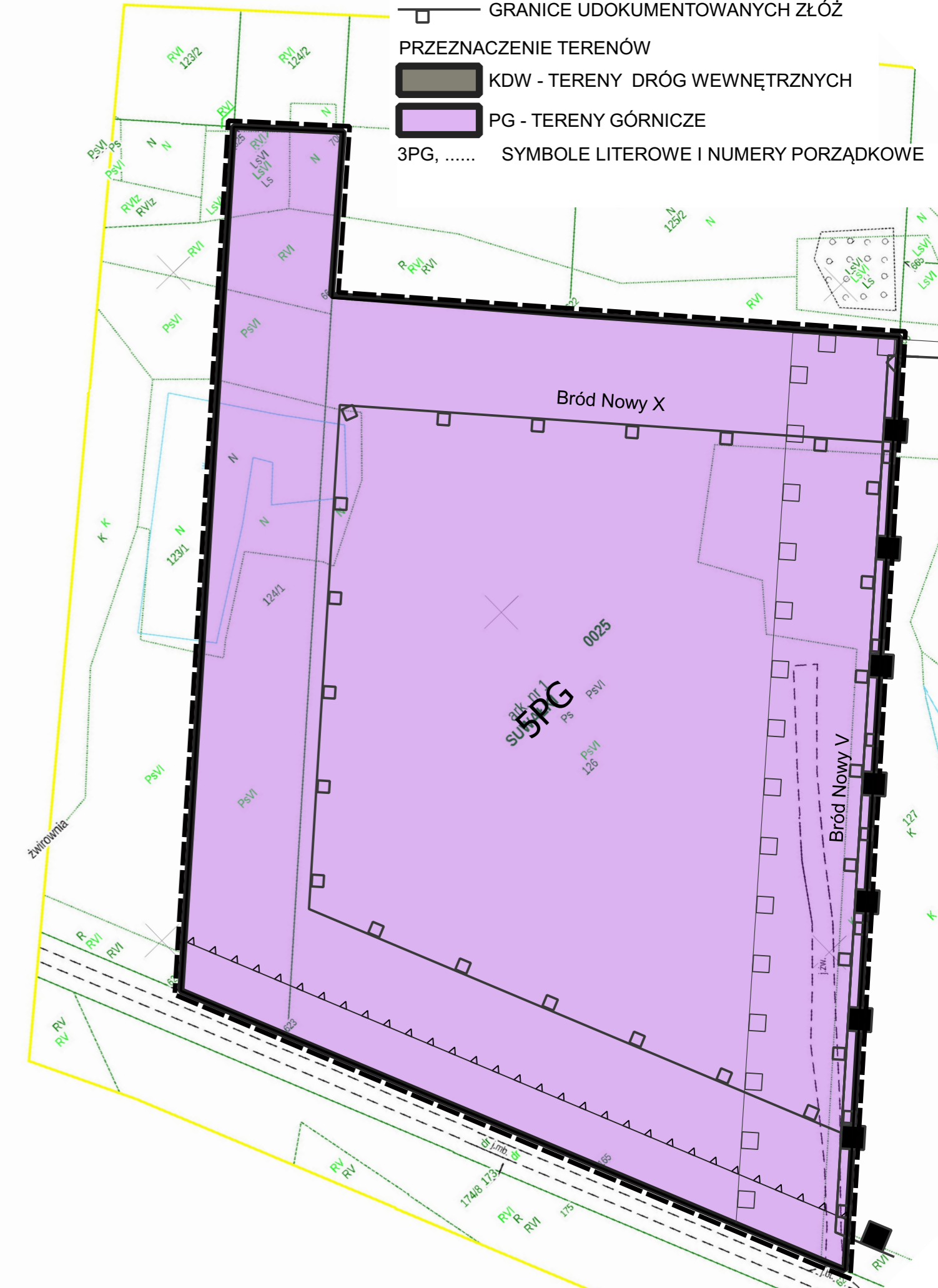
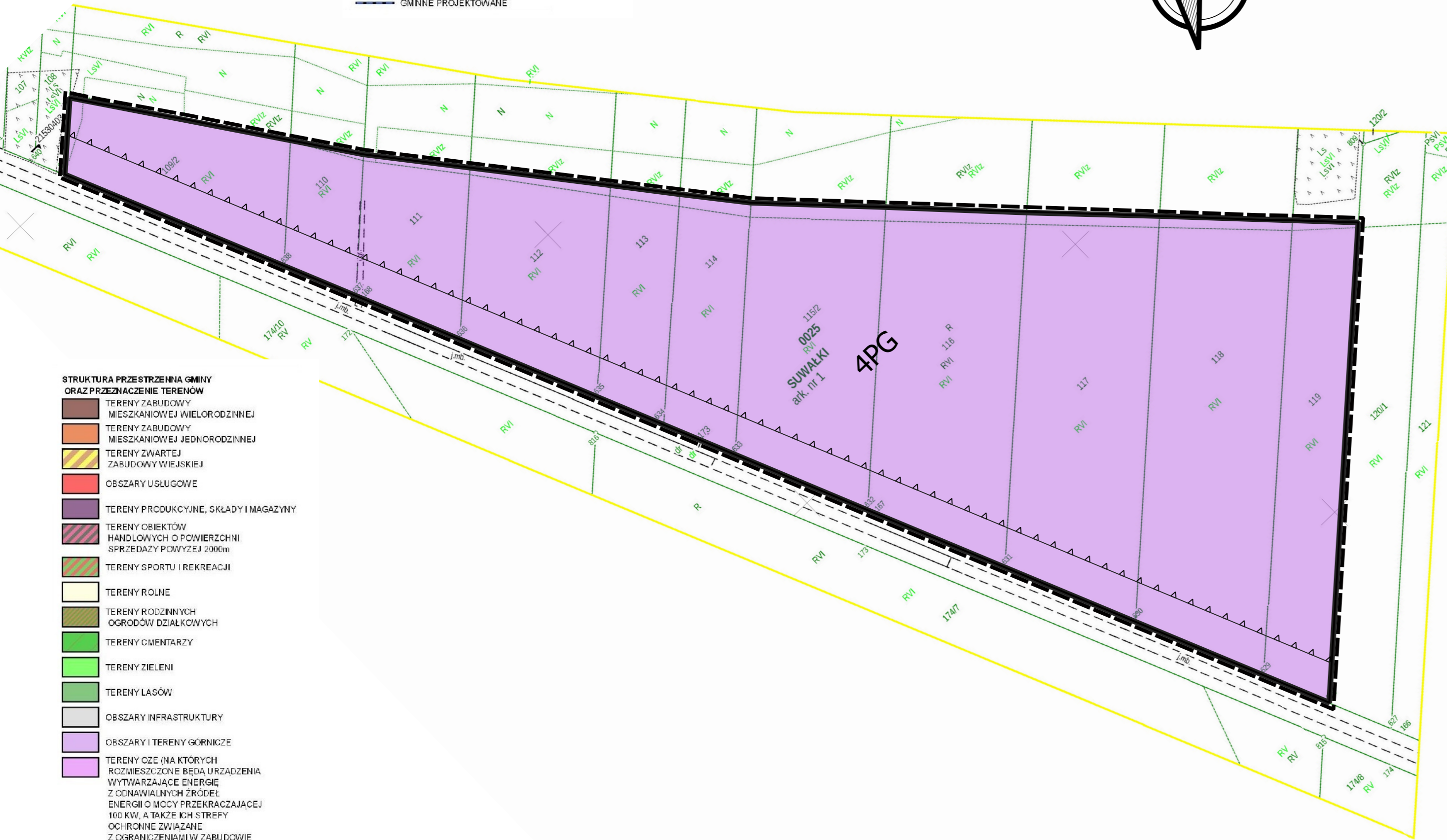
BRÓD NOWY

RYSUNEK PLANU W SKALI 1:2000



LEGENDA

- GRANICE OBSZARÓW OBJĘTYCH PLANEM
 - LINIE ROZGRANICZAJĄCE
 - NIEPRZEKRACZALNA LINIA ZABUDOWY
 - GRANICE TERENÓW GÓRNICZYCH
 - GRANICE OBSZARÓW GÓRNICZYCH
 - GRANICE UDOKUMENTOWANYCH ZŁÓŻ
- PRZEZNACZENIE TERENÓW**
- KDW - TERENY DRÓG WEWNĘTRZNYCH
 - PG - TERENY GÓRNICZE
 - 3PG, SYMBOLE LITEROWE I NUMERY PORZĄDKOWE



STRUKTURA PRZESTRZENNA GMINY ORAZ PRZEZNACZENIE TERENÓW

- TERENY ZABUDOWY MIESZKANIOWEJ WIELORODZINNEJ
- TERENY ZABUDOWY MIESZKANIOWEJ JEDNORODZINNEJ
- TERENY ZWARTEJ ZABUDOWY WIEJSKIEJ
- OBSZARY USŁUGOWE
- TERENY PRODUKCYJNE, SKŁADY I MAGAZYNY
- TERENY OBIEKTÓW HANDLOWYCH O POWIERZCHNI SPRZEDAŻY POWYŻEJ 2000m²
- TERENY SPORTU I REKREACJI
- TERENY ROLNE
- TERENY RODZINNYCH OGRODÓW DZIAŁKOWYCH
- TERENY CMENTARZY
- TERENY ZIELENI
- TERENY LASÓW
- OBSZARY INFRASTRUKTURY
- OBSZARY I TERENY GÓRNICZE
- TERENY OZE (NA KTÓRYCH ROZMIESZCZONE SĄ BEDA URZĄDZENIA WYTWARZAJĄCE ENERGIĘ Z ODNAWIALNYCH ŹRÓDEŁ ENERGI O MOCY PRZEKRACZAJĄCEJ 100 kW, A TAKŻE ICH STREFY OCHRONNE ZWIĄZANE Z OGRANICZENIAMI W ZABUDOWIE ORAZ ZAGOSPODAROWANIU)

WALORYZACJA TERENÓW GMINY SUWAŁKI POD KĄTEM WYSTĘPOWANIA ZŁÓŻ KRUSZYWA NATURALNEGO I OCHRONY ISTNIEJĄCYCH ZASÓBÓW KOPALIN

- TERENY NIEDOSTĘPNE DLA SUROWCOWEGO WYKORZYSTANIA - TND
- TERENY KWALIFIKOWANE DO NAJWYŻSZEJ OCHRONY ZŁÓŻ - T-10
- TERENY KWALIFIKOWANE DO PODWYŻSZONEJ OCHRONY ZŁÓŻ - T-20
- TERENY KWALIFIKOWANE DO ZWYKŁEJ OCHRONY ZŁÓŻ - T-30